


Tiñ[®] GENERAL



Transporte Interurbano de Córdoba.

BENEFICIARIOS

- El beneficio contempla al público en general que utilice un tramo elegido en el Interurbano provincial.
- El mismo bonifica el **25%** del valor de los viajes autorizados.
- Este programa es **únicamente** para el servicio de transporte **Interurbano**.
- Aquellos usuarios que utilicen el servicio fuera del tramo que se solicitó, se aplicará la tarifa plena del boleto.

COMO FUNCIONA?

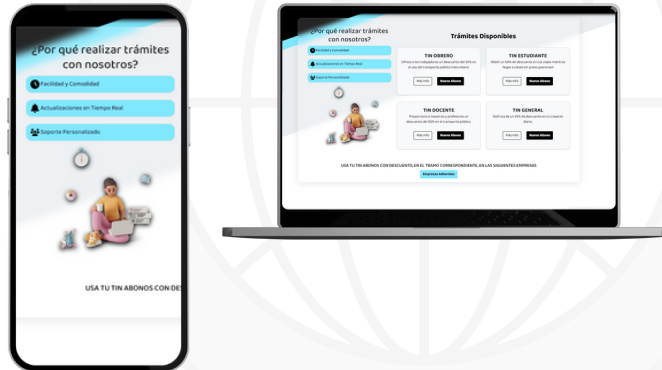
- Ingresar a la página web:
<https://micronauta.dnsalias.net/usuario/tramite/tramite.php?a=tinInter&tkn=>
- Si es la primera vez que se registra deberá generar un usuario con su correo electrónico y una clave personal. Recibirá un código de validación en su casilla de correo electrónico, correo no deseado o Spam. Luego seleccionar el beneficio Obrero, llenando los campos que se solicitan.
- Una vez aprobado el beneficio, se requiere una recarga **mínima de 8 viajes**. Tener en cuenta que la carga se podrá utilizar durante el mes que se recargo, más el mes siguiente; En caso que se realice la recarga el último día del mes, la misma podrá ser utilizada solo ese día y el mes siguiente. Pasados los 2 meses de haber realizado la recarga, la misma se vence, porque lo que tendrá que volver a recargar para obtener el beneficio.
- Las recargas serán presenciales en las Boletería Oficiales habilitadas.

TRAMITE

Es **IMPORTANTE** destacar, que el **TRAMITE** se gestiona **100 % ONLINE** por la página web.

El usuario lo podrá realizar a través de 2 dispositivos:

- Teléfono Celular
- Computadora

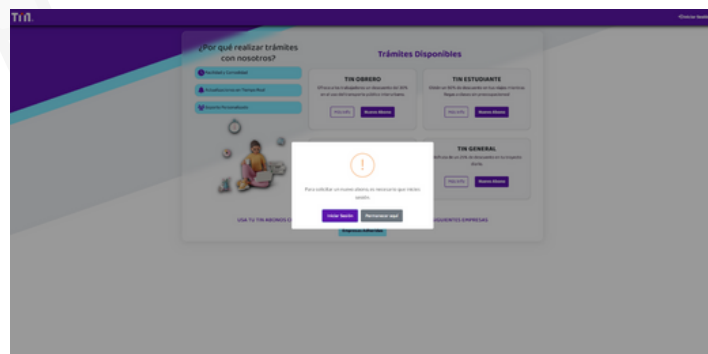


El beneficio podrá ser tramitado por el usuario a partir de las siguientes plataformas:

1 -Ingreso mediante el Sitio Web : <https://tintecno.com.ar> en donde el usuario deberá hacer selección en opción: **TIN ABONOS**.



2 - Ingreso directo al formulario de inscripción del trámite: <https://micronauta.dnsalias.net/usuario/tramite/tramite.php?a=tinInter&tkn=> en donde el usuario deberá generar un registro con su dirección de correo electrónico y generar una clave de acceso.



El descuento es solo para 2 pasajes diarios del servicio interurbano de la Provincia de Córdoba, es decir que si usted lo utiliza para 3 o más pasajes solo se le descontaran 2 y el 3 lo abonara como tarifa plena.

Se deberá seleccionar Origen y Destino, el cual no puede ser el mismo.

Este servicio es interoperable por lo que podrá ser utilizado por cualquier empresa que realice el tramo solicitado, ante cualquier duda consulte a los canales de atención al cliente de TIN

PLAZOS

Renovacion del Beneficio:

- Cada **1 año** deberán presentar documentación para la renovación del beneficio.
- **10 días** antes de la fecha de vencimiento de dicho beneficio, deberá presentar la documentación actualizada.
- En caso de que se exceda **2 meses después de su fecha de vencimiento**, no tendrá la opción de renovarlo; es decir tendrá que generar un nuevo abono.

Requisitos:

- Imagen del **DNI** (ambas caras).
- Foto del usuario: Foto actualizada del usuario.
- Elegir Origen y destino (recordar que ambos no pueden coincidir).
- Colocar **CUIL** correspondiente del usuario.

EXTRAVIO - ROBO - ROTURA

Servicio Interurbano:

En caso de extravío, robo o rotura de su tarjeta deberán dirigirse a cualquier empresa de transporte que realice dicho recorrido con la correspondiente denuncia de robo o exposición de extravío o directamente comunicarse con los canales de atención al cliente de **TIN** :

- **Whatsapp** : 351 - 7047417 en sus horarios de lunes a viernes de 9:00hs a 18:00 y los días sábados de 9:00hs a 13:00hs.
- **Atencion Telefonica**: 0810 - 555 - 0846 en sus horarios de lunes a viernes de 9:00hs a 18:00hs y los días sábados de 9:00hs a 13:00hs.
- **Redes Sociales** : Instagram y Facebook: @tintransporteinteligente
- **Gmail**: infotin@tintecno.com.ar

USO INDEBIDO

La utilización del beneficio otorgado es de carácter personal e intransferible, quedando terminantemente prohibido el uso de una persona distinta a su titular, comercialización del boleto, falsificación y/o utilización de datos falsos.

INSCRIPCION FORMULARIO WEB

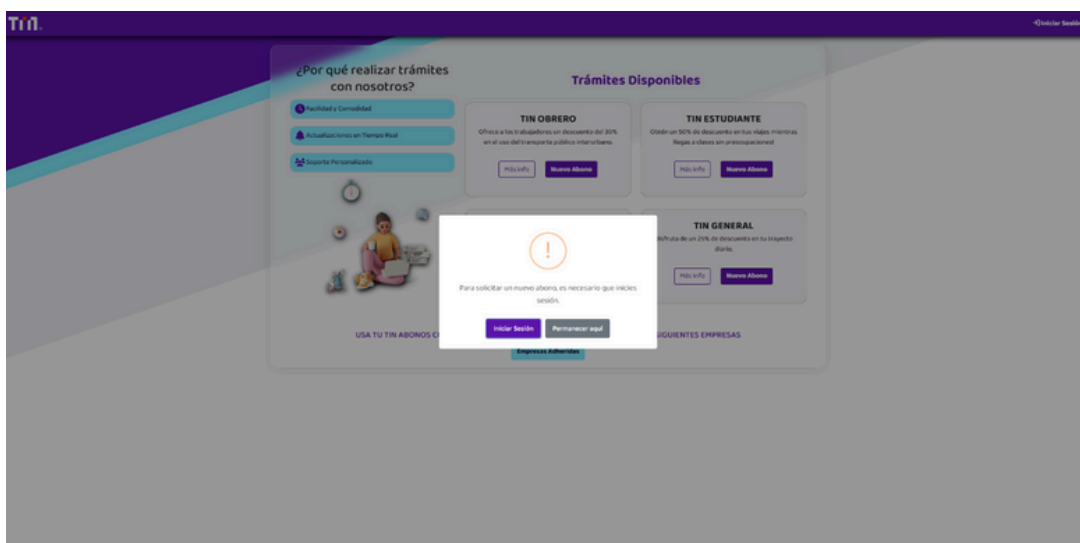
1º ACCESO:

En caso de ser la primera vez que se registra deberá ingresar a la Página de TIN o en los siguientes link

- <https://tintecno.com.ar/>
- <https://micronauta.dnsalias.net/usuario/tramite/login1.php?a=tinInter&tkn=null>

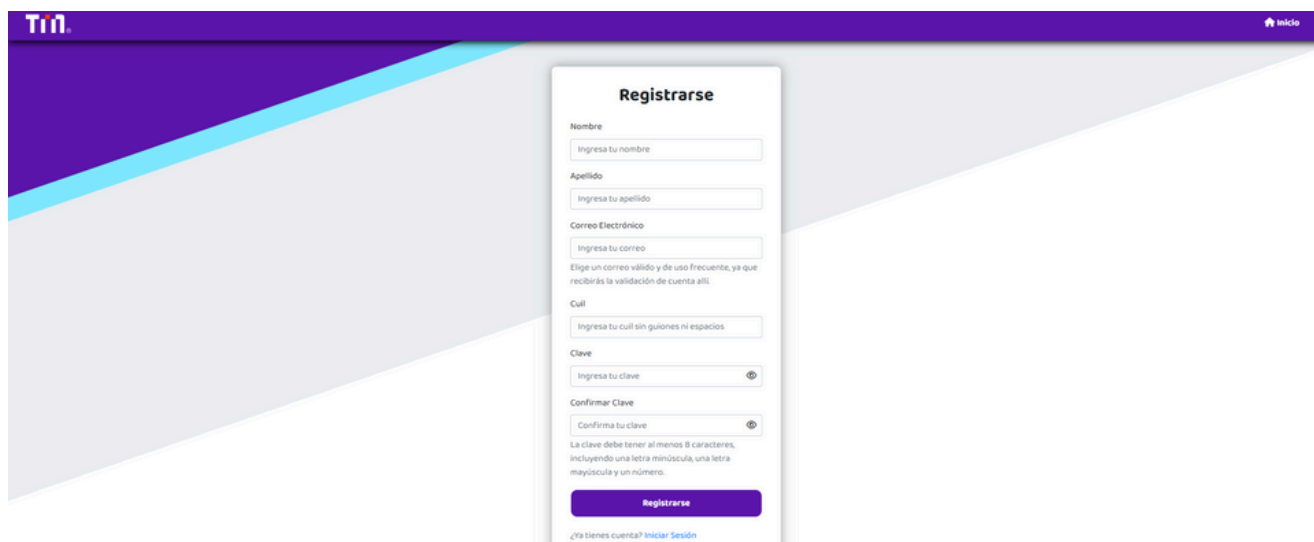
Paso 1 -

Seleccionar el botón de **TIN ABONOS**, que se encuentra en la parte superior.



Paso 2 -

Luego de haber ingresado, podrá generar un usuario con su correo de mail y una clave personal, llenando los campos que se solicitan a continuación

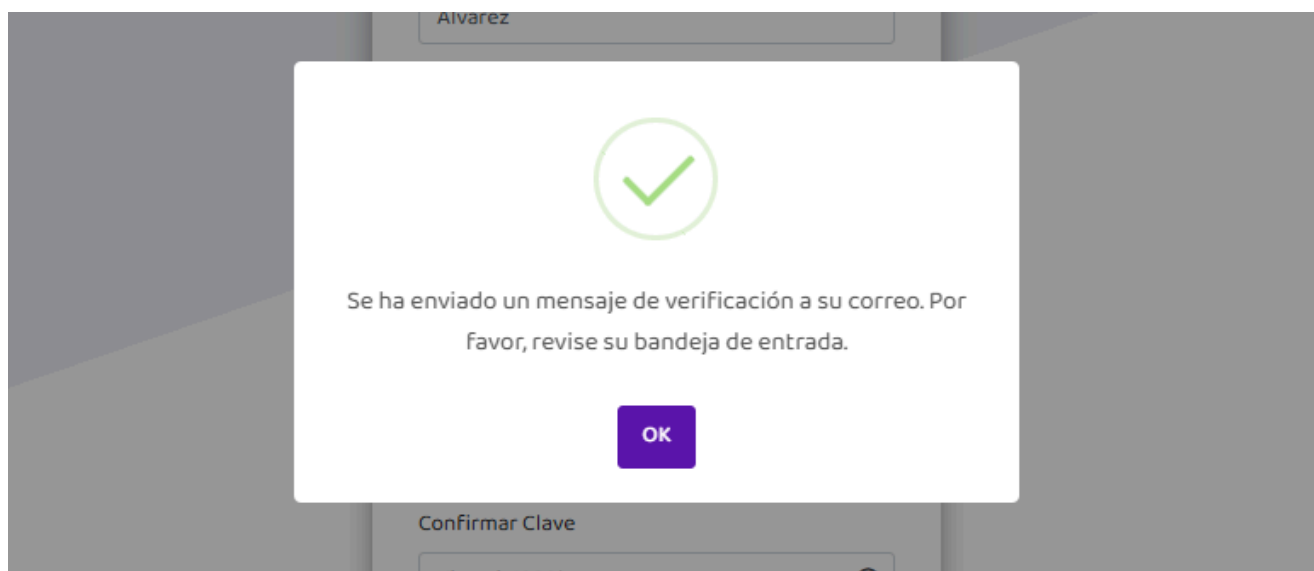


The screenshot shows the 'Registrarse' (Register) form on the Tin website. The form is centered on a purple and white background. It includes the following fields and instructions:

- Nombre:** Ingrese tu nombre
- Apellido:** Ingrese tu apellido
- Correo Electrónico:** Ingrese tu correo. Elige un correo válido y de uso frecuente, ya que recibirás la validación de cuenta allí.
- Cuil:** Ingrese tu cuil sin guiones ni espacios
- Clave:** Ingrese tu clave
- Confirmar Clave:** Confirma tu clave. La clave debe tener al menos 8 caracteres, incluyendo una letra minúscula, una letra mayúscula y un número.

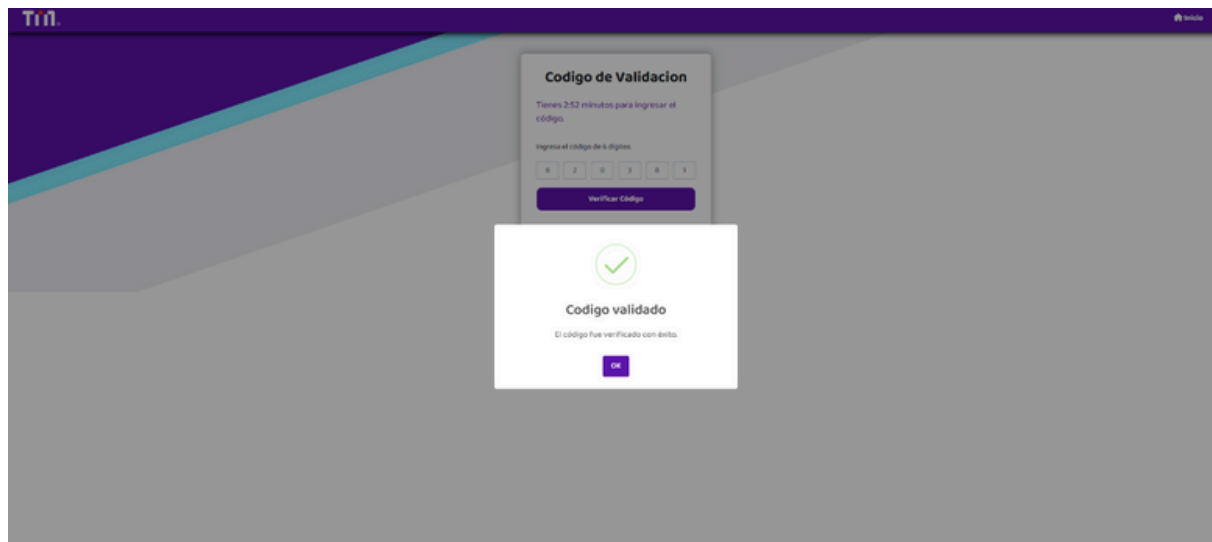
At the bottom of the form is a purple button labeled 'Registrarse' and a link that says '¿ya tienes cuenta? Iniciar Sesión'.

A su casilla de correo le va a llegar un código de verificación. El mismo se podrá encontrar en **SPAM, Correo no deseado o Bandeja de entrada**.

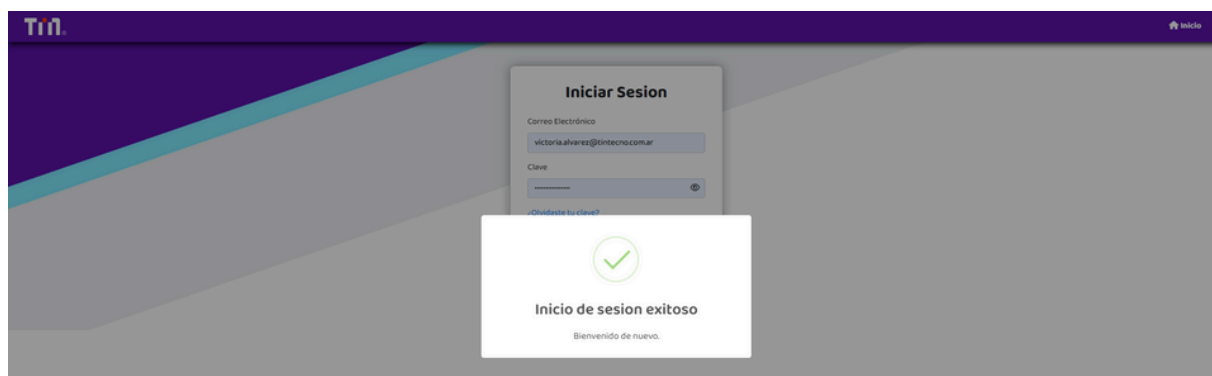
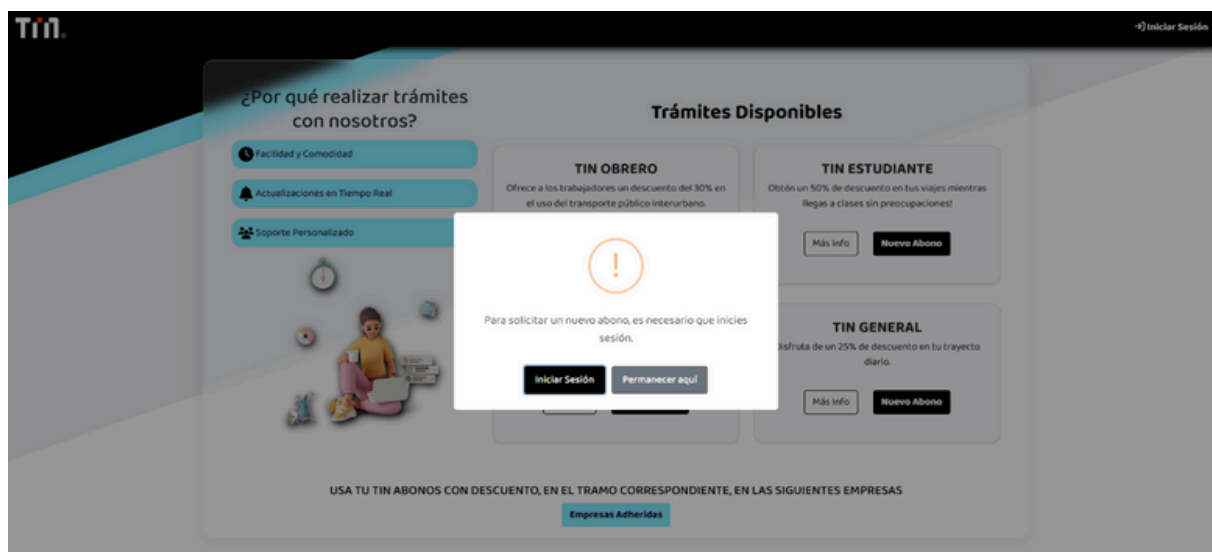


Paso 3 -

Una vez ingresado el código, quedará registrado y podrá volver a ingresar a **INICIAR SESIÓN** para seguir con los pasos del Beneficio.



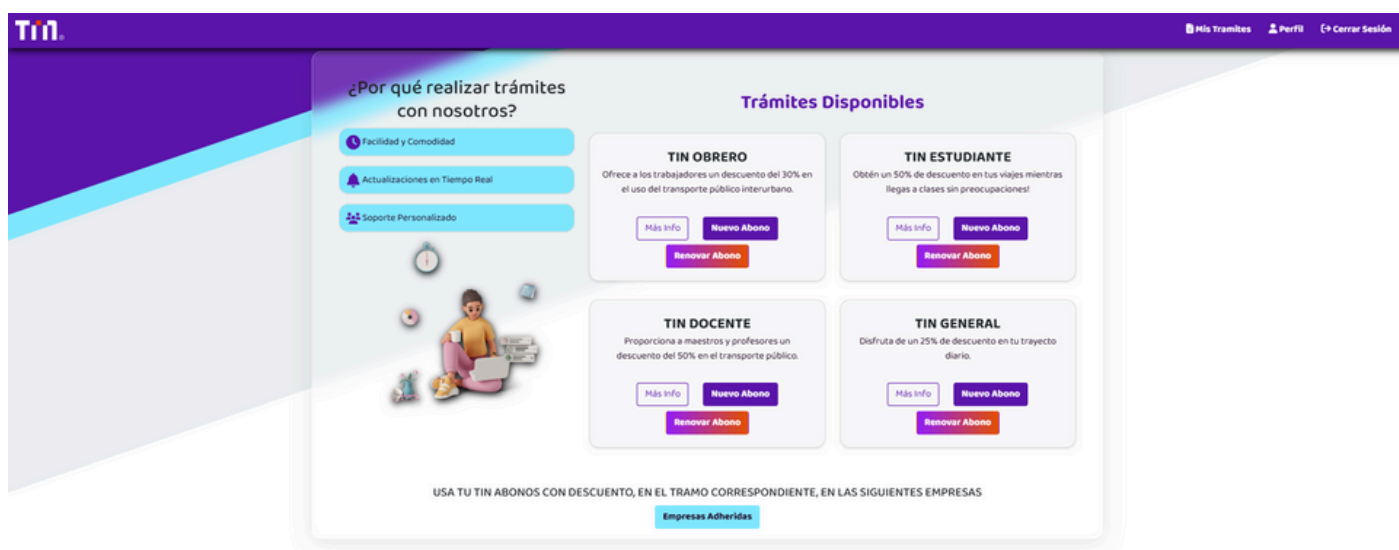
Presionar **"OK"**, donde se solicita que vuelva a ingresar mismo correo electrónico con el que se registró y su clave personal generada.



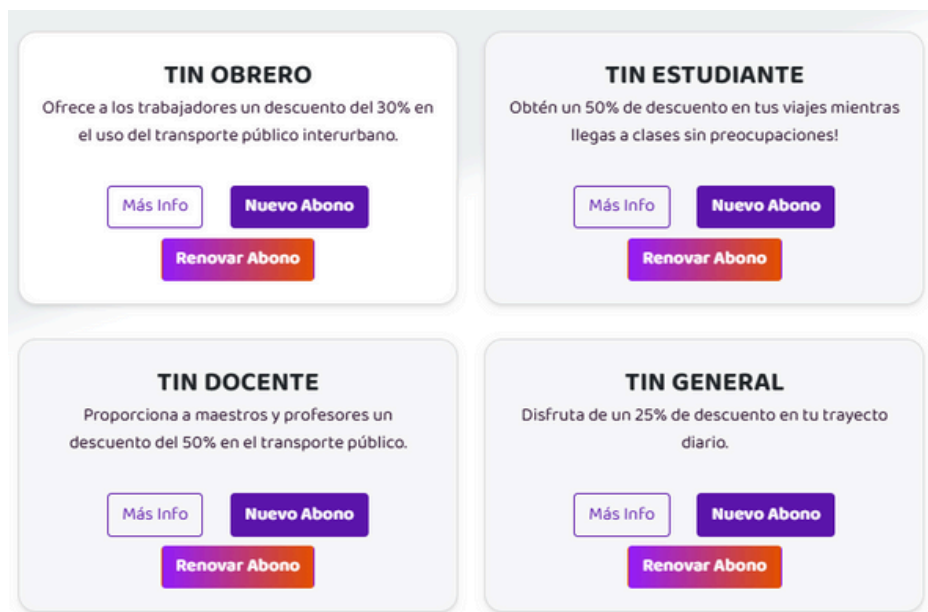
Paso 4 -

Luego de haber ingresado seleccionar el Beneficio que apliqué.

En caso de solicitar más información, podrá ir al botón **MÁS INFO**, que se encuentra debajo de cada beneficio.



En caso de ser la primera vez que solicita el beneficio deberá presionar el botón **“Nuevo Abono”**. Si ya cuenta con él, y esta pronto a vencer deberá presionar el botón **“Renovar Abono”**.



Paso 5 -

Una vez seleccionado el beneficio solicitado, se procede a llenar los campos con la información requerida.

Beneficios TIN

- Disfruta de descuentos exclusivos en tus viajes.
- Accede a promociones especiales solo para usuarios de TIN.
- Recarga fácil y rápida.
- Seguridad en tus transacciones.

Solicita tu Tarjeta TIN OBRERO

CUI (sin espacios ni guiones)
27354381724

Nombre
Victoria

Apellido
Alvarez

Correo electrónico
victoria.alvarez@tintecno.com.ar

Teléfono

Fecha de nacimiento
dd/mm/aaaa

Género
Masculino

Domicilio

Localidad de Origen
Recuerden que nunca el tramo de origen debe ser igual al tramo de destino.
Seleccione una localidad

Localidad de Destino
Recuerden que nunca el tramo de origen debe ser igual al tramo de destino.
Seleccione una localidad

Foto del DNI (dorso)
Seleccionar archivo Ningún archivo seleccionado

Recibo de Sueldo o Certificado de trabajo
Seleccionar archivo Ningún archivo seleccionado

Certificado de Domicilio
Seleccionar archivo Ningún archivo seleccionado

Foto del usuario
Seleccionar archivo Ningún archivo seleccionado

Observación

Los archivos a cargar deberán ser **JPEG/JPG**, también se encuentra un campo de **Observación** donde podrán escribir la solicitud que necesitan. **No se admite PDF.**

Para finalizar deberán aceptar los términos y condiciones.

Foto del DNI (dorso)
Seleccionar archivo imagen prueba.png

Recibo de Sueldo o Certificado de trabajo
Seleccionar archivo imagen prueba.png

Certificado de Domicilio
Seleccionar archivo imagen prueba.png

Foto del usuario
Seleccionar archivo imagen prueba.png

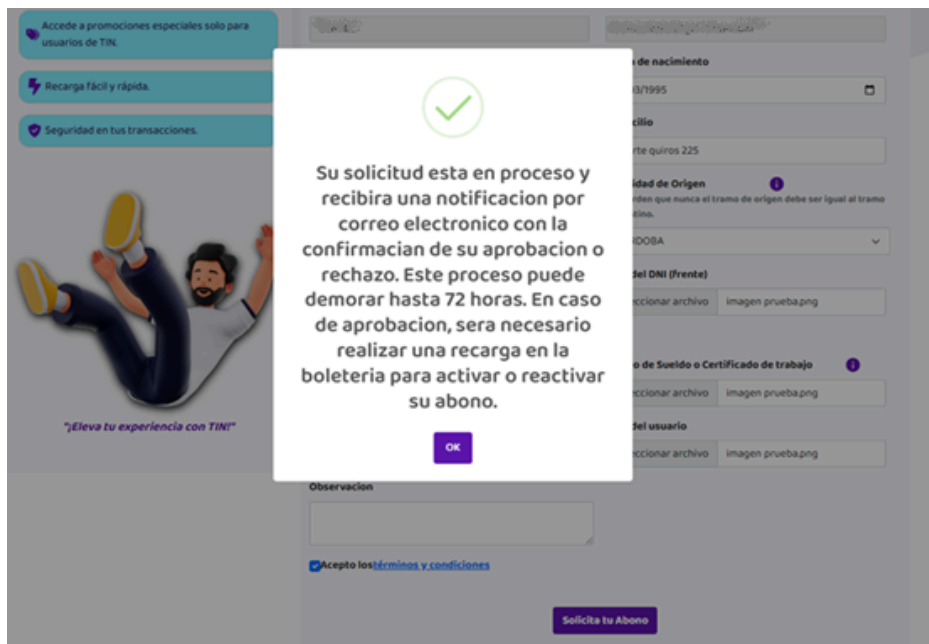
Observación

☒ Acepto los [términos y condiciones](#)

Solicita tu Abono

Tin®

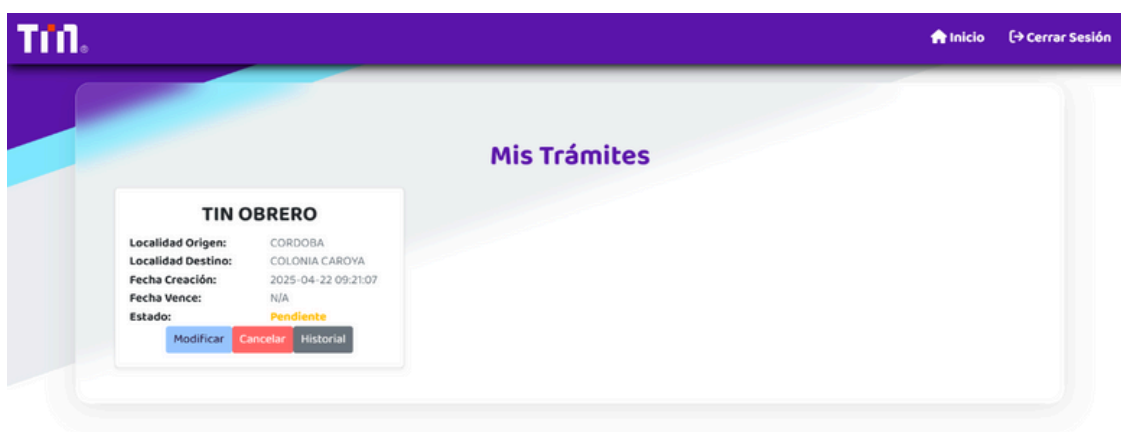
Una vez finalizado, les figurará el siguiente cartel:



Paso 6 -

Para corroborar el estado del beneficio solicitado, ingresar al Botón **MIS TRAMITES**, que se encuentra en el margen superior a su derecha.

Tener en cuenta: allí se visualizan todos los beneficios pendientes, aprobados o rechazados. En caso de error a la hora de su solicitud cuenta con la opción de cancelar el beneficio, si el mismo aún no se aprobó o rechazo.





PARA MAS INFO:

351 - 7047417



Lunes a Viernes 9:00hs a 18:00hs
Sabados 9:00hs a 13:00hs

0810 - 555 - 0846



Lunes a Viernes 9:00hs a 18:00hs
Sabados 9:00hs a 13:00hs



tintransporteinteligente
infotin@tintecno.com.ar
www.tintecno.com.ar

Tin®