


Tiñ OBRERO®



Transporte Interurbano de Córdoba.

BENEFICIARIOS

El beneficio contempla a todos los trabajadores del sector privado o público que perciban una remuneración.

Trabajadores alcanzados por el beneficio:

- **Relación de Dependencia:** solo deberá presentar recibo de sueldo
- **Monotributista:** deberán presentar un certificado de trabajo expedido por su empleador o representante con firma, sello, DNI y domicilio de la empresa para la cual trabaja.
- **Trabajadores No Registrados:** deberán presentar un certificado de trabajo expedido por su empleador o representante con firma, sello, DNI y domicilio de la empresa para la cual trabaja.

El mismo bonifica el **30%** del valor de los viajes autorizados.

Este programa es **únicamente** para el servicio de transporte **Interurbano**.

Aquellos usuarios que utilicen el servicio fuera del tramo que se solicitó, se aplicará la tarifa plena del boleto.

COMO FUNCIONA?

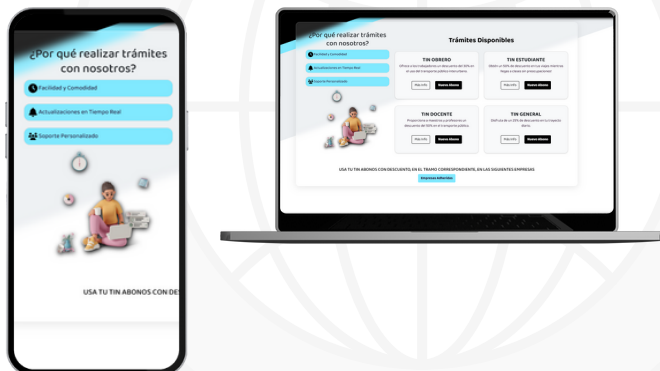
- Ingresar a la página web:
<https://micronauta.dnsalias.net/usuario/tramite/tramite.php?a=tinInter&tkn=>
- Si es la primera vez que se registra deberá generar un usuario con su correo electrónico y una clave personal. Recibirá un código de validación en su casilla de **correo electrónico, correo no deseado o Spam**. Luego seleccionar el beneficio Obrero, llenando los campos que se solicitan.
- Una vez aprobado el beneficio, se requiere una recarga **mínima de 8 viajes**. Tener en cuenta que la carga se podrá utilizar durante el mes que se recarga, más el mes siguiente; En caso que se realice la recarga el último día del mes, la misma podrá ser utilizada solo ese día y el mes siguiente. Pasados los 2 meses de haber realizado la recarga, la misma se vence, porque lo que tendrá que volver a recargar para obtener el beneficio.
- Las recargas serán presenciales en las Boletería Oficiales habilitadas.

TRAMITE

Es **IMPORTANTE** destacar, que el **TRAMITE** se gestiona **100 % ONLINE** por la página web.

El usuario lo podrá realizar a través de 2 dispositivos:

- Teléfono Celular
- Computadora

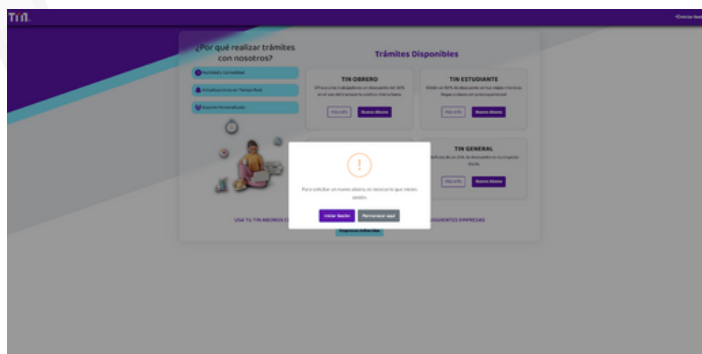


El beneficio podrá ser tramitado por el usuario a partir de las siguientes plataformas:

1 -Ingreso mediante el Sitio Web : <https://tintecno.com.ar> en donde el usuario deberá hacer selección en opción: **TIN ABONOS**.



2 - Ingreso directo al formulario de inscripción del trámite:
<https://micronauta.dnsalias.net/usuario/tramite/tramite.php?a=tinInter&tkn=> en donde el usuario deberá generar un registro con su dirección de correo electrónico y generar una clave de acceso.



El descuento es solo para 2 pasajes diarios del servicio interurbano de la Provincia de Córdoba, es decir que si usted lo utiliza para 3 o más pasajes solo se le descontaran 2 y el 3 lo abonara como tarifa plena.

Se deberá seleccionar Origen y Destino, el cual no puede ser el mismo.

Este servicio es interoperable por lo que podrá ser utilizado por cualquier empresa que realice el tramo solicitado, ante cualquier duda consulte a los canales de atención al cliente de TIN

PLAZOS

Renovacion del Beneficio:

- Cada **6 meses** deberán presentar documentación para la renovación del beneficio.
- **10 días** antes de la fecha de vencimiento de dicho beneficio deberá presentar la documentación actualizada.

En el caso de que se exceda 2 meses después de su fecha de vencimiento, no tendrá la opción de renovarlo; es decir deberá que generar un nuevo abono.

Requisitos:

- Imagen del **DNI** (ambas caras).
- Foto del usuario: foto actualizada del usuario.
- Elegir Origen y destino (recordar que ambos no pueden coincidir).
- Colocar **CUIL** correspondiente del usuario.
- En caso de una persona en relación de dependencia, **SOLO** deberá subir recibo de sueldo.
- En caso de ser monotributista y/o empleado no registrado, deberán presentar un certificado de trabajo expedido por su empleador o representante con firma, sello, **DNI** y domicilio de la empresa para la cual trabaja.

EXTRAVIO - ROBO - ROTURA

Servicio Interurbano:

En caso de extravío, robo o rotura de su tarjeta deberán dirigirse a cualquier empresa de transporte que realice dicho recorrido con la correspondiente denuncia de robo o exposición de extravío o directamente comunicarse con los canales de atención al cliente de **TIN** :

- **Whatsapp** : 351 - 7047417 en sus horarios de lunes a viernes de 9:00hs a 18:00 y los días sábados de 9:00hs a 13:00hs.
- **Atencion Telefonica**: 0810 - 555 - 0846 en sus horarios de lunes a viernes de 9:00hs a 18:00hs y los días sábados de 9:00hs a 13:00hs.
- **Redes Sociales** : Instagram y Facebook: @tintransporteinteligente
- **Gmail**: infotin@tintecno.com.ar

USO INDEBIDO

La utilización del beneficio otorgado es de carácter personal e intransferible, quedando terminantemente prohibido el uso de una persona distinta a su titular, comercialización del boleto, falsificación y/o utilización de datos falsos.

INSCRIPCION FORMULARIO WEB

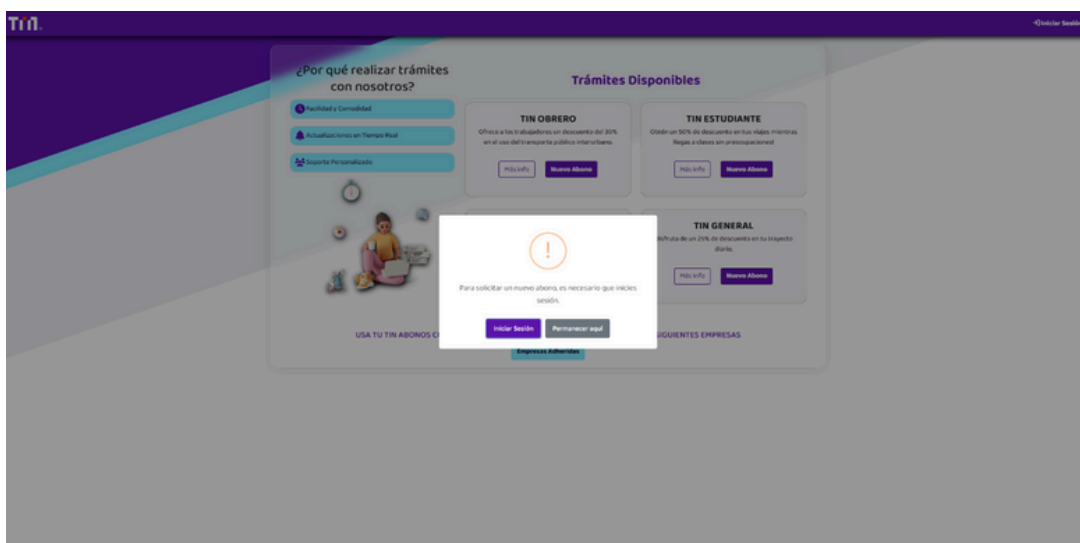
1º ACCESO:

En caso de ser la primera vez que se registra deberá ingresar a la Página de TIN o en los siguientes link

- <https://tintecno.com.ar/>
- <https://micronauta.dnsalias.net/usuario/tramite/login1.php?a=tinInter&tkn=null>

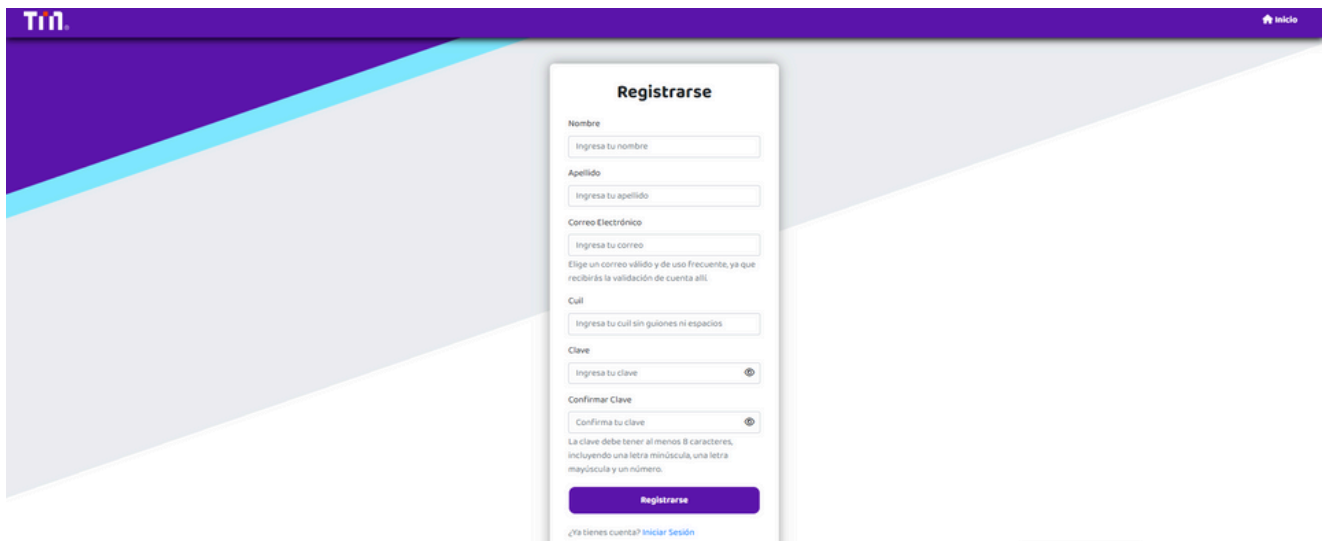
Paso 1 -

Seleccionar el botón de **TIN ABONOS**, que se encuentra en la parte superior.



Paso 2 -

Luego de haber ingresado, podrá generar un usuario con su correo de mail y una clave personal, llenando los campos que se solicitan a continuación

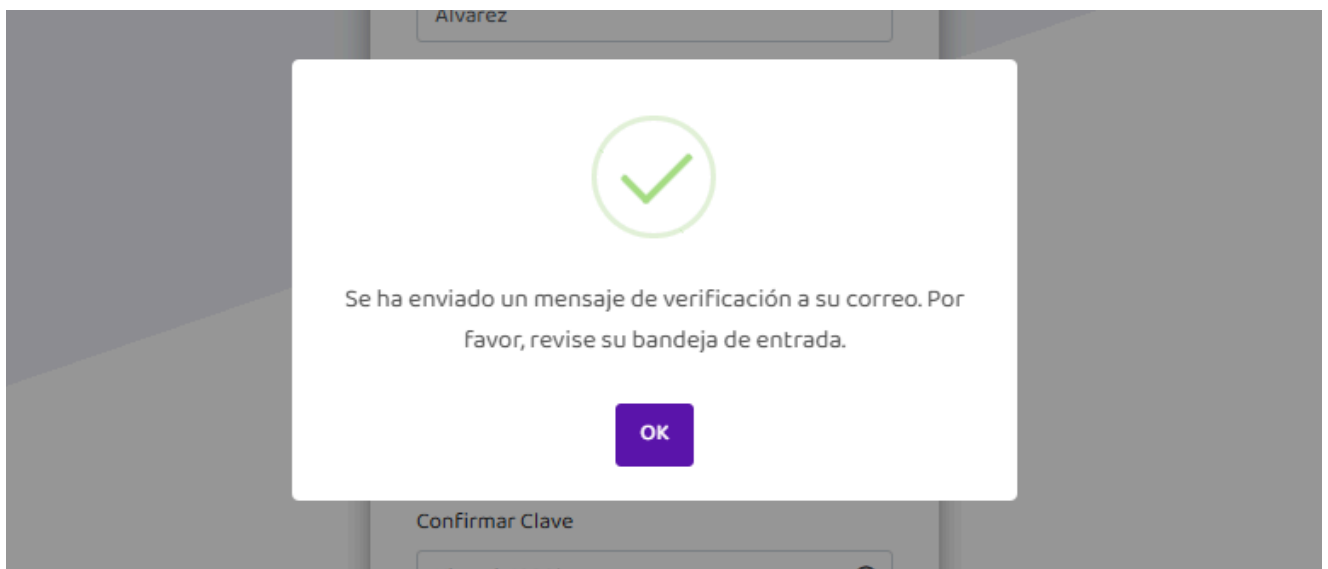


The screenshot shows the 'Registrarse' (Register) form on the Tin website. The form is centered on a purple and white background. It includes the following fields and instructions:

- Nombre:** Ingresar tu nombre
- Apellido:** Ingresar tu apellido
- Correo Electrónico:** Ingresar tu correo. Elige un correo válido y de uso frecuente, ya que recibirás la validación de cuenta allí.
- CuI:** Ingresar tu cuI sin guiones ni espacios
- Clave:** Ingresar tu clave
- Confirmar Clave:** Confirma tu clave. La clave debe tener al menos 8 caracteres, incluyendo una letra minúscula, una letra mayúscula y un número.

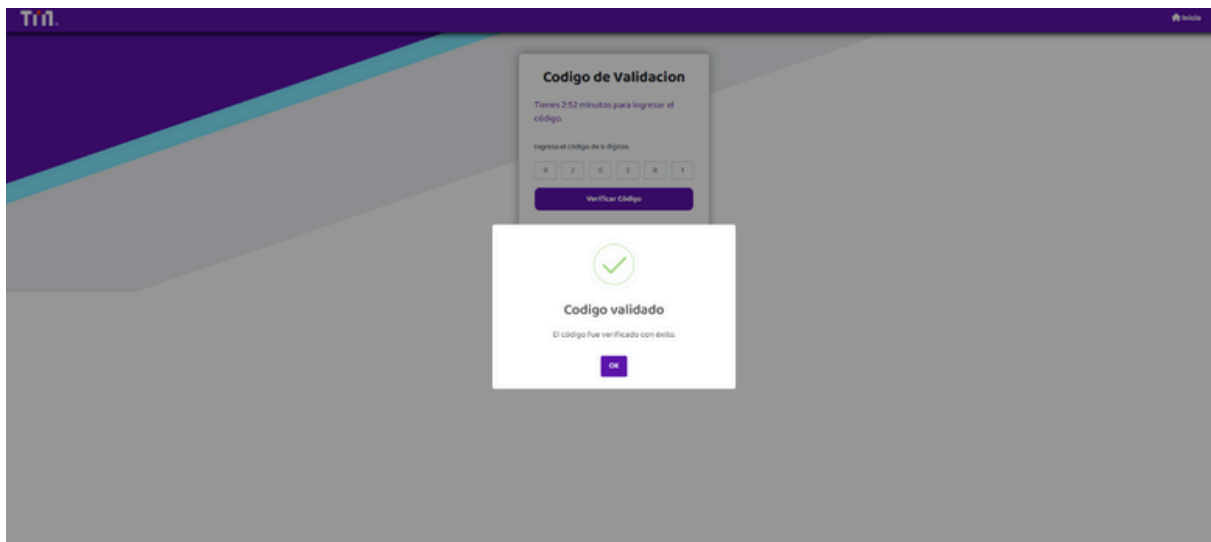
At the bottom of the form is a purple button labeled 'Registrarse' and a link that says '¿ya tienes cuenta? Iniciar Sesión'.

A su casilla de correo le va a llegar un código de verificación. El mismo se podrá encontrar en **SPAM, Correo no deseado o Bandeja de entrada**.

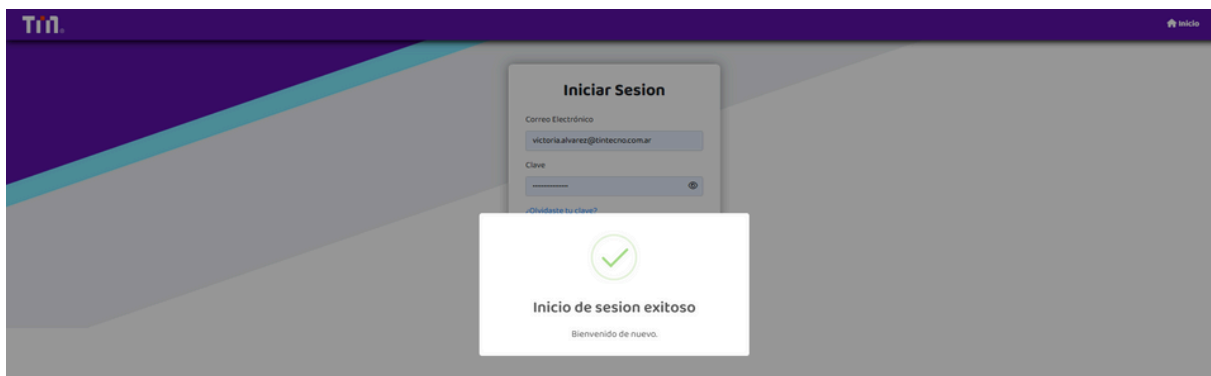
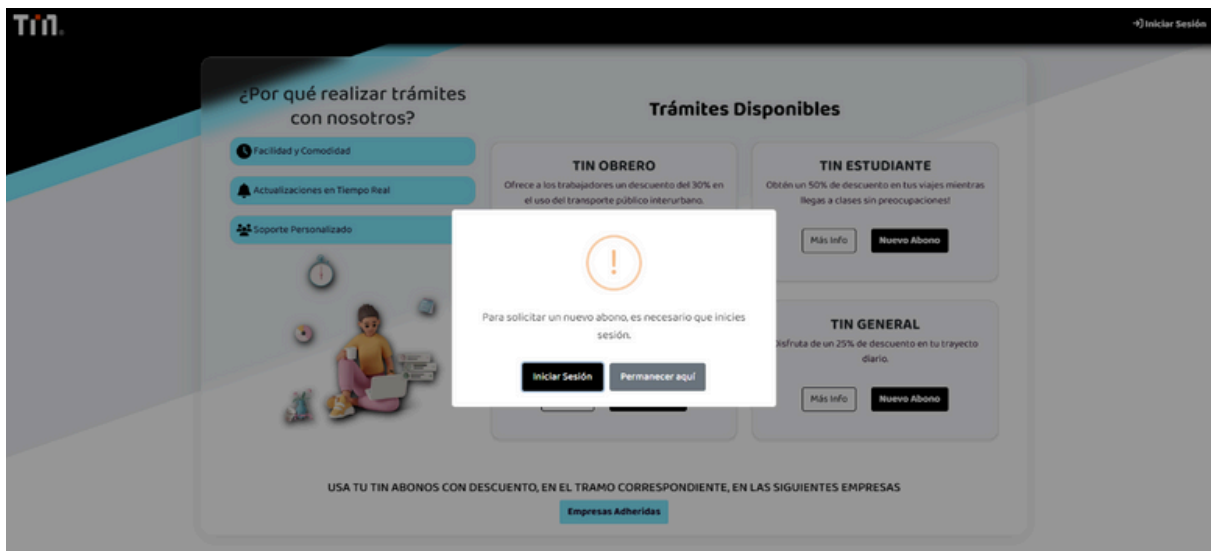


Paso 3 -

Una vez ingresado el código, quedará registrado y podrá volver a ingresar a **INICIAR SESIÓN** para seguir con los pasos del Beneficio.



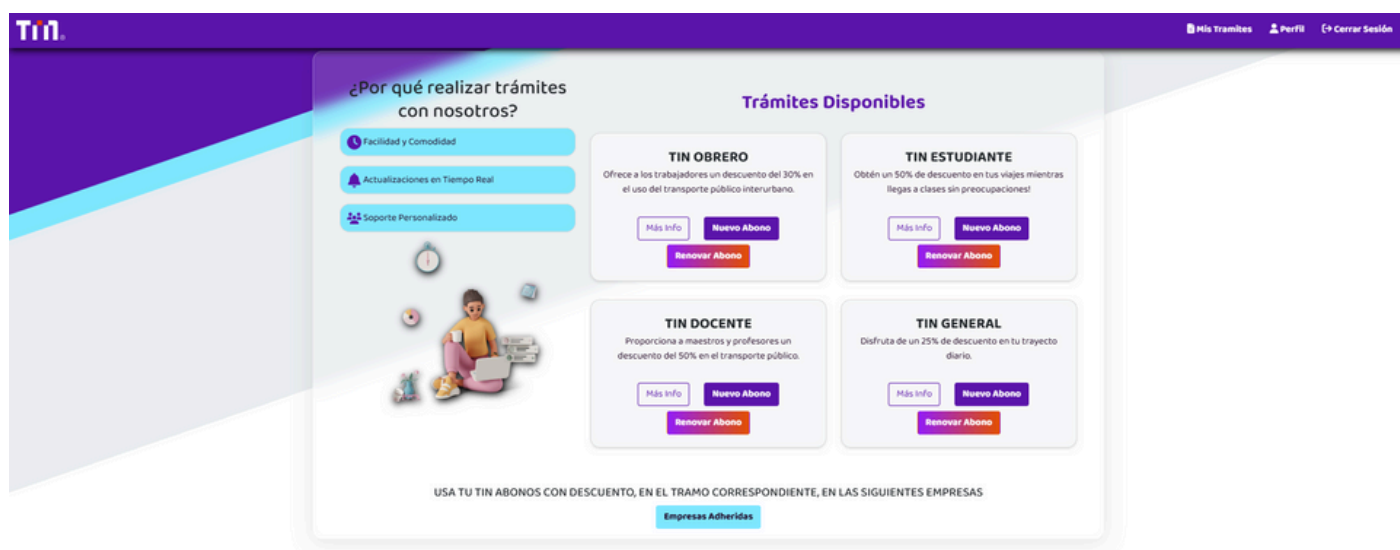
Presionar **"OK"**, donde se solicita que vuelva a ingresar mismo correo electrónico con el que se registró y su clave personal generada.



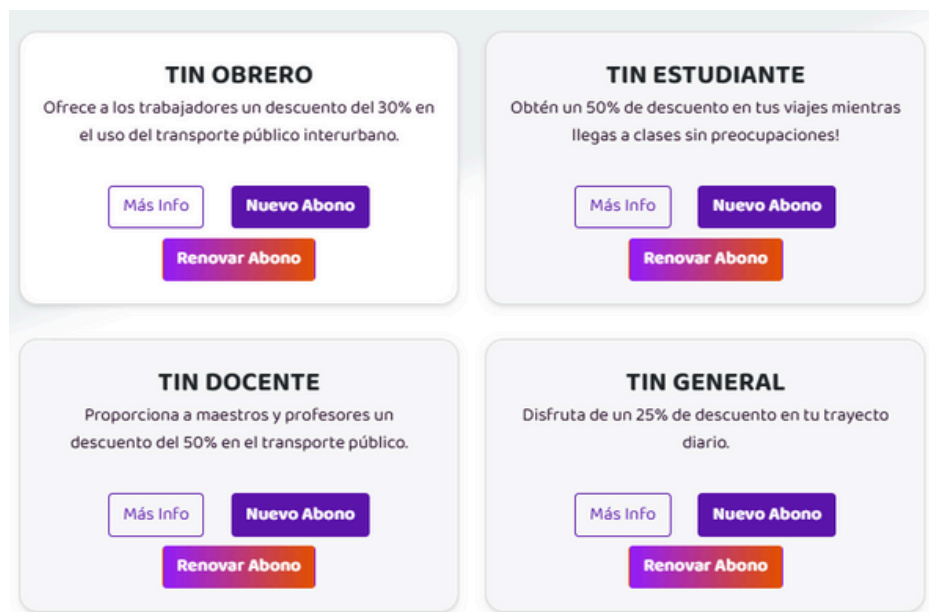
Paso 4 -

Luego de haber ingresado seleccionar el Beneficio que apliqué.

En caso de solicitar más información, podrá ir al botón **MÁS INFO**, que se encuentra debajo de cada beneficio.



En caso de ser la primera vez que solicita el beneficio deberá presionar el botón **“Nuevo Abono”**. Si ya cuenta con él, y esta pronto a vencer deberá presionar el botón **“Renovar Abono”**.



Paso 5 -

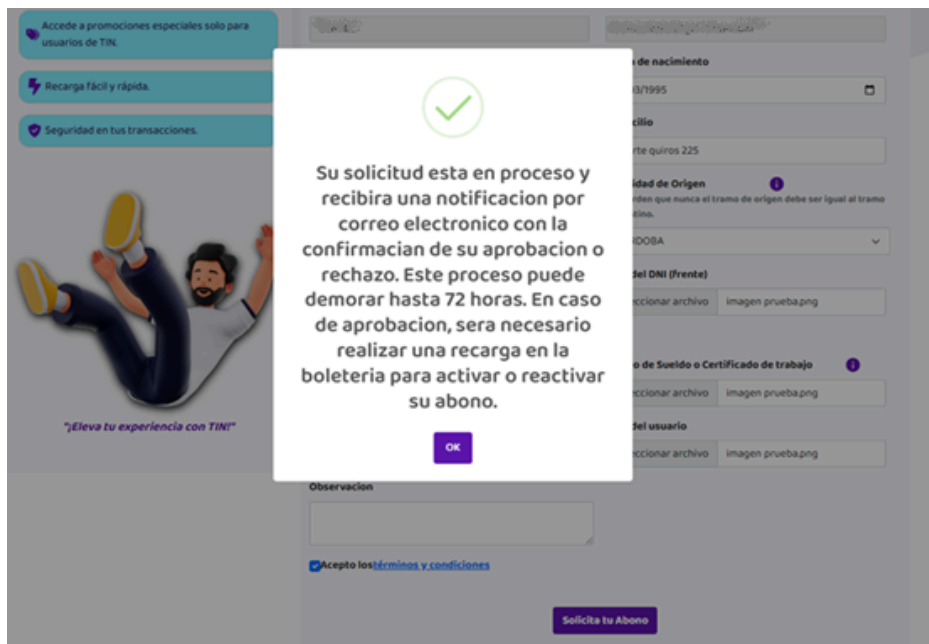
Una vez seleccionado el beneficio solicitado, se procede a llenar los campos con la información requerida.

Los archivos a cargar deberán ser **JPEG/JPG**, también se encuentra un campo de **Observación** donde podrán escribir la solicitud que necesitan. **No se admite PDF.**

Para finalizar deberán aceptar los términos y condiciones.

Tin®

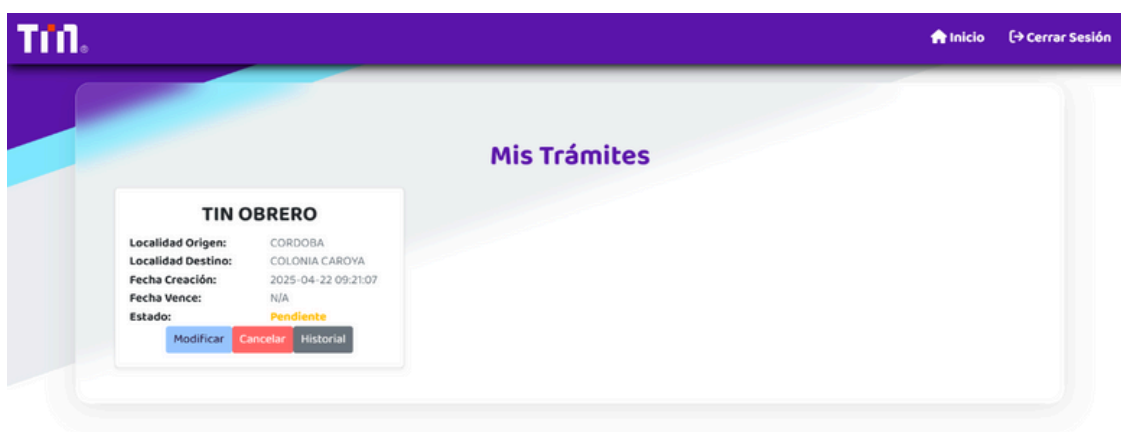
Una vez finalizado, les figurará el siguiente cartel:



Paso 6 -

Para corroborar el estado del beneficio solicitado, ingresar al Botón **MIS TRÁMITES**, que se encuentra en el margen superior a su derecha.

Tener en cuenta: allí se visualizan todos los beneficios pendientes, aprobados o rechazados. En caso de error a la hora de su solicitud cuenta con la opción de cancelar el beneficio, si el mismo aún no se aprobó o rechazo.





PARA MAS INFO:

351 - 7047417



Lunes a Viernes 9:00hs a 18:00hs
Sabados 9:00hs a 13:00hs

0810 - 555 - 0846



Lunes a Viernes 9:00hs a 18:00hs
Sabados 9:00hs a 13:00hs



tintransporteinteligente
infotin@tintecno.com.ar
www.tintecno.com.ar

Tin®